

ОСНОВНЫЕ ЭКОНОМИЧЕСКИЕ ФАКТОРЫ, ВЛИЯЮЩИЕ НА ВНЕШНЮЮ ТОРГОВЛЮ НА РЫНКЕ ЕАЭС И С ТРЕТЬИМИ СТРАНАМИ

Канат Тилекеев, Консультант по торговле проекта
АБР (ТП 8978-KGZ)



Ключевые моменты

- ЕАЭС - обзор ситуации
- Внешняя торговля КР – до и после
- Валютные шоки как фактор внешней торговли
- Заключение

Евразийский Экономический Союз (ЕАЭС)*

- Предшественник ЕАЭС – Таможенный Союз (ТС) имеет корни из 90-х годов
- Создание ЕЭС было положено именно созданием Таможенного союза между Беларуссией, РФ и Казахстана в 2010 году
- Начиная с 2012 года был подписан Договор об ЕЭК,
- Процесс трансформации ТС в ЕАЭС был завершен к началу 2014 года
- Армения и Кыргызстан присоединились в 2015 году

*-www.eurasiancommission.org

4 свободы перемещения:

1. Свободное перемещение **товаров** - свободное перемещение товаров в ЕАЭС. На практике – освобождение только от таможенных платежей. Регулирование – технические барьеры.
2. Общий рынок **услуг** – переходный период до 2025 года.
3. Общий рынок **труда**:
 - Признание документов об образовании
 - Сроки пребывания граждан
 - Соц. гарантии, мед. помощь
 - Перемещение рабочей силы
4. Свободное перемещение **капитала** – в процессе оптимизации (по многим вопросам нет консенсуса) – переходный период до 2025 года.

Евразийский Экономический Союз (ЕАЭС)* (продолжение)

Кыргызская Республика в ЕАЭС (Август 2015 – настоящее время)

Ожидания (2014 г):

- Открытие рынков ЕАЭС и рост экспорта (с.х.) и реэкспорта (КНР)
- Рост таможенных платежей
- Рост инвестиций (не связанных с ЕАЭС)
- Улучшение перемещения рабочей силы и ее защищенность

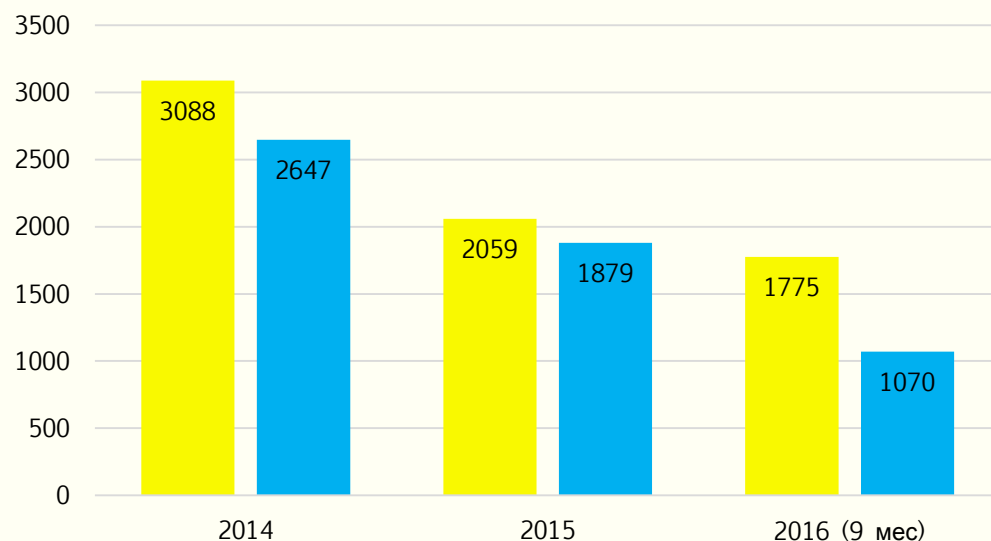
Реальность (2016 г):

- Спад взаимной торговли
- Отсутствие роста бюджетных поступлений
- Нет инвестиций (не связанных с ЕАЭС)
- Определенное улучшение перемещения рабочей силы и ее защищенность в легальном секторе

Торговля КР 2014-2016 (9 месяцев)

Импорт

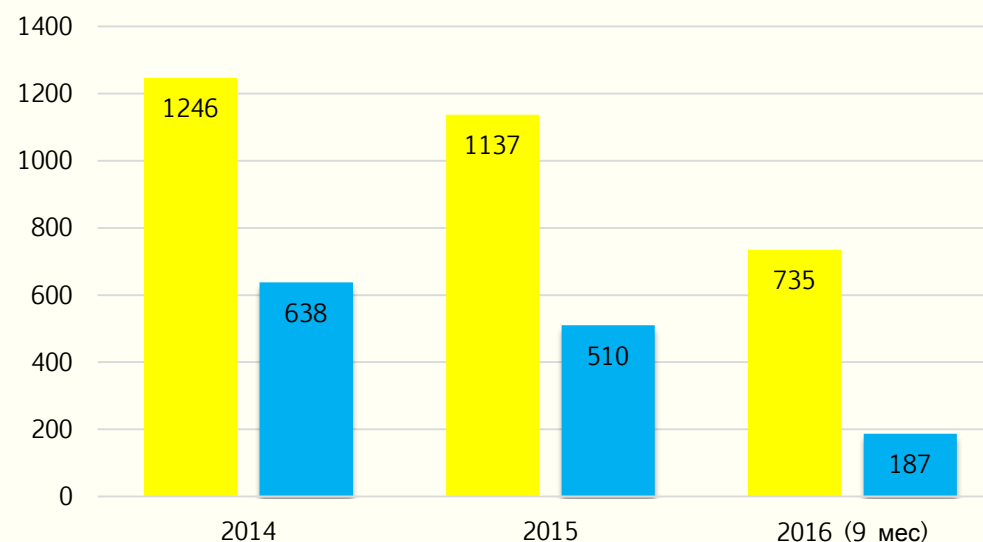
Импорт в КР в 2014-2016 (9 мес.) гг.,
млн. долл. США



■ Импорт из стран вне ЕАЭС ■ Импорт из ЕАЭС

Экспорт

Экспорт из КР в 2014 -2016 (9 мес.)
гг., млн. долл. США



■ Экспорт в страны вне ЕАЭС ■ Экспорт в ЕАЭС

В 2016 году (за 9 мес) есть признаки восстановления импорта в торговле с третьими странами рост на 19% (9 мес 2015 г.), со странами ЕАЭС – спад на 29%

Экспорт в третьи страны восстанавливается -спад на 0.1%, со странами ЕАЭС – спад на 46%

Как дела у партнеров по ЕАЭС во внешней торговле? - Россия

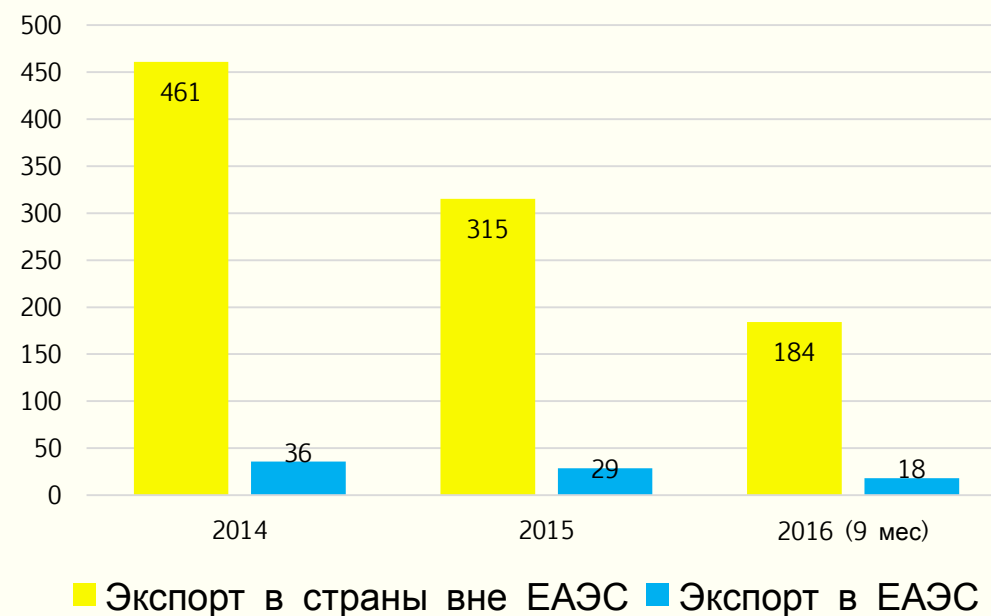
Импорт

**Импорт в РФ в 2014-2016 (9 мес.) гг.,
млрд. долл. США**



Экспорт

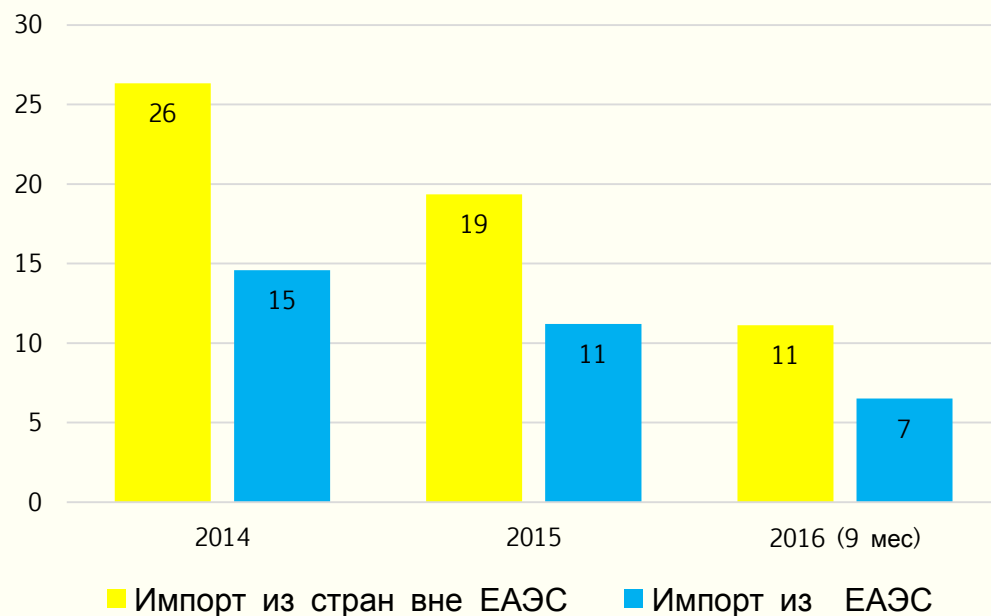
**Экспорт из РФ в 2014 -2016 (9 мес.)
гг., млрд. долл. США**



Как дела у партнеров по ЕАЭС во внешней торговле? - Казахстан

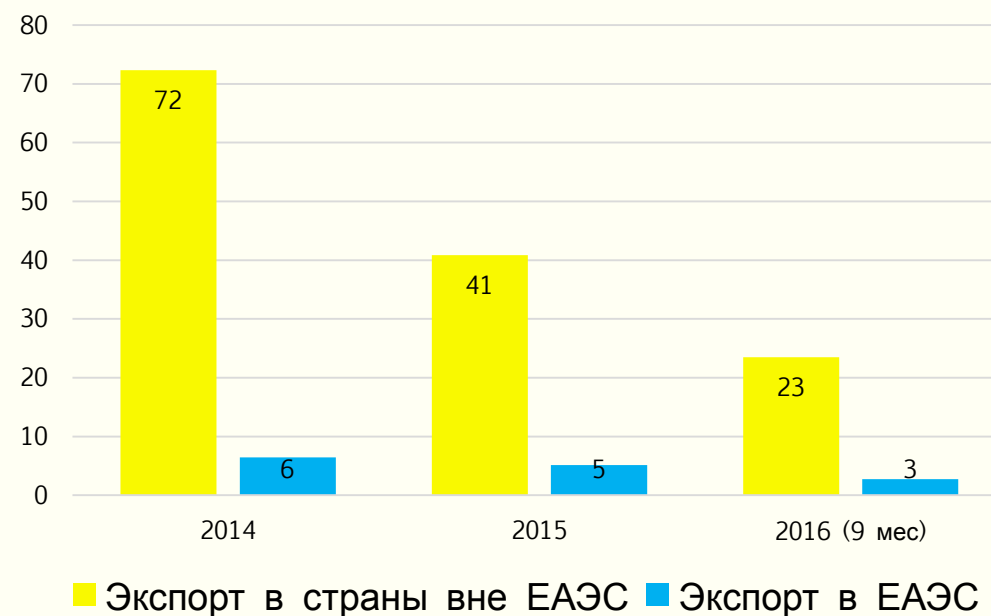
Импорт

Импорт в РК в 2014-2016 (9 мес.) гг.,
млрд. долл. США



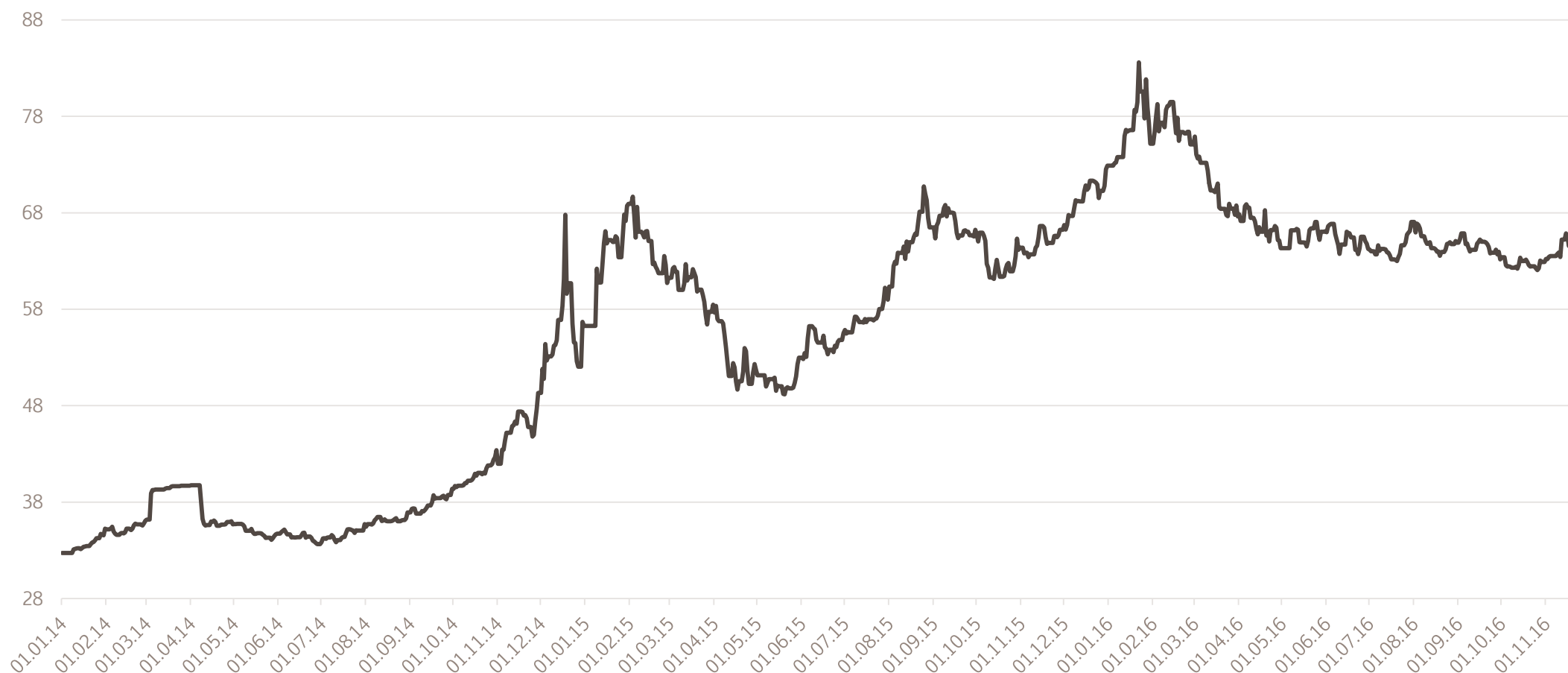
Экспорт

Экспорт из РК в 2014 -2016 (9 мес.)
гг., млрд. долл. США



Девальвация российского рубля в 2014-2016 гг- 74%

Динамика обменного курса российского рубля 2014-2016,
руб/долл.США



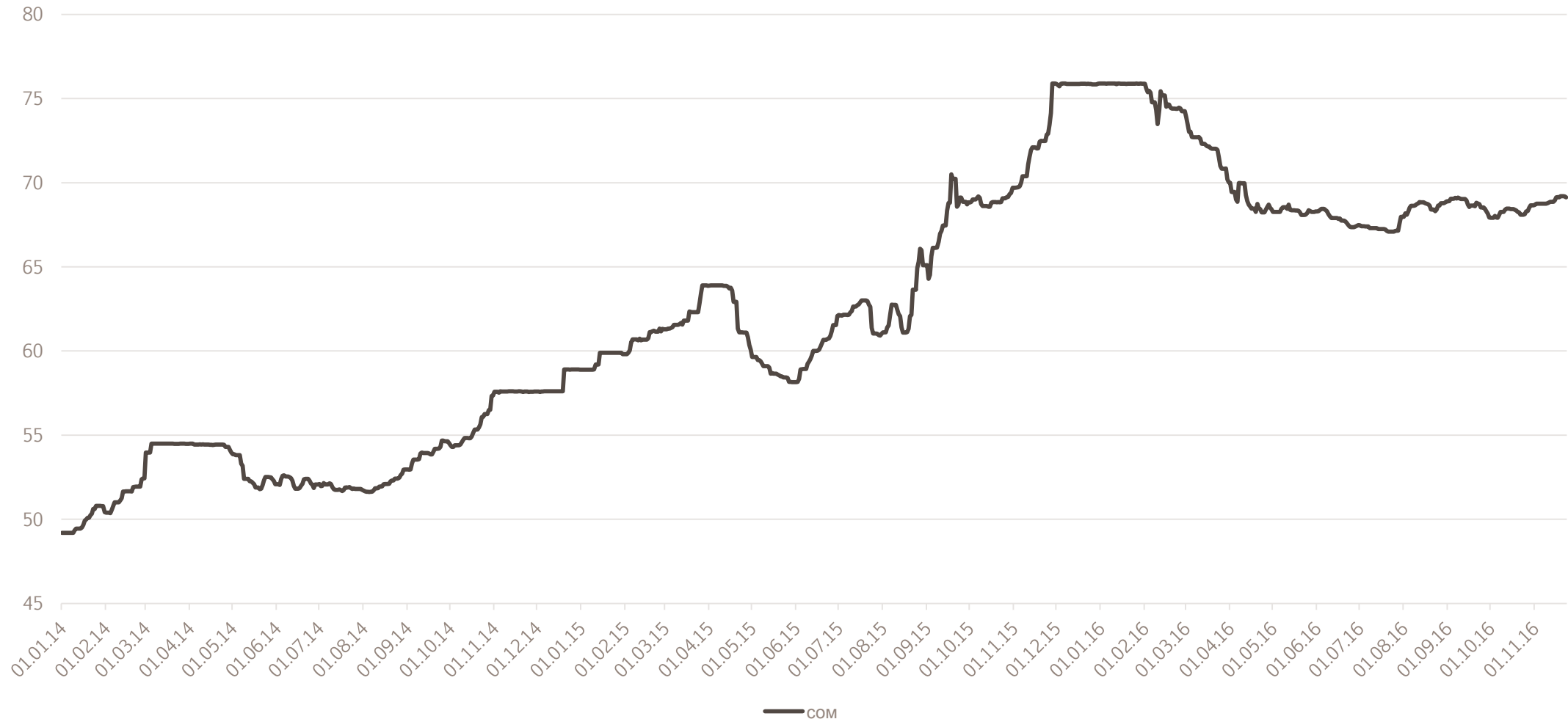
Девальвация казахского тенге в 2014-2016 гг- 91%

Динамика обменного курса казахского тенге 2014-2016,
тенге/долл.США



Девальвация сома в 2014-2016 гг- 30%

Динамика обменного курса кыргызского сома 2014-2016, сом/долл.США



Факторы внешней торговли

- Описанный эффект валютных шоков вызван прежде всего спадом цен на энергоносители (нефть и газ)
- Другие факторы спада внешней торговли:
 - Геополитические факторы,
 - Снижение экономического роста – темпы роста ВВП,
 - Снижение реальных заработных плат привело к спаду потребления с 2015 года – впервые с 1998 г.
 - Структура внутреннего производства не позволяет быстро переориентировать экспортные потоки, или выгодно воспользоваться импортозамещением.

Последствия текущей валютной политики

- ❑ Сом укрепился по отношению к рублю и тенге:
 - Курс к рублю изменился от 1.5 до 1.08
 - Курс к тенге изменился с 0.32 до 0.205
- ❑ Экспорт кыргызских товаров в Россию и Казахстан стал невыгодным
- ❑ Сильный сом стимулирует импорт российских и казахских товаров в Кыргызстан

Выгодополучатели текущей политики:

- ❑ Ре-экспортеры товаров в Россию и Казахстан переориентировались на импорт товаров из РФ и РК в Кыргызстан
- ❑ Потребители товаров получают больше выгоды от более низких цен
- ❑ Финансовый сектор и его клиенты пострадали меньше чем в РФ и РК

Кто страдает от такой политики:

- ❑ Фермеры и сельское население в целом
- ❑ Мигранты

Дополнительные препятствия и проблемы интеграции КР в ЕАЭС

- Кроме низких цен при экспорте в РФ и РК, значительным препятствием являются такие меры регулирования торговли как технические барьеры - санитарные и фитосанитарные барьеры
- В основном, они затрагивают продукцию животноводства, и, в меньшей степени, продукцию растениеводства
- До сих пор не реализован комплекс мер по улучшению ситуации - лаборатории работают не везде, и не по всем видам анализов, система идентификации животных не запускается и пр.
- Не хватает ресурсов (человеческих и финансовых) и опыта государственных органов для защиты интересов Кыргызстана в ЕАЭС

Заключения

- ❑ Кыргызстан вошел в ЕАЭС исходя из геополитических интересов
- ❑ С момента вхождения КР в ЕАЭС произошли существенные изменения в политической ситуации вокруг России и изменение фундаментальных экономических трендов
- ❑ В результате экономические выгоды от вхождения Кыргызстана в ЕАЭС не реализовались в полной мере
- ❑ Валютная политика привела к стабильности в ряде секторов, но привела к стагнации сельского хозяйства и снизила привлекательность экспорта в ЕАЭС
- ❑ Кыргызстан был не в полной мере готов войти в ЕАЭС с точки зрения подготовленности государственных органов, бизнеса и технической инфраструктуры

СПАСИБО ЗА ВНИМАНИЕ!