



МЕЖДУНАРОДНЫЙ  
ДЕЛОВОЙ  
СОВЕТ

# ОБЗОР ОСНОВНЫХ ПРЕИМУЩЕСТВ ВЕДЕНИЯ БИЗНЕСА В КЫРГЫЗСКОЙ РЕСПУБЛИКЕ

Исполнительный директор  
Международного делового совета

**Аскар Сыдыков**

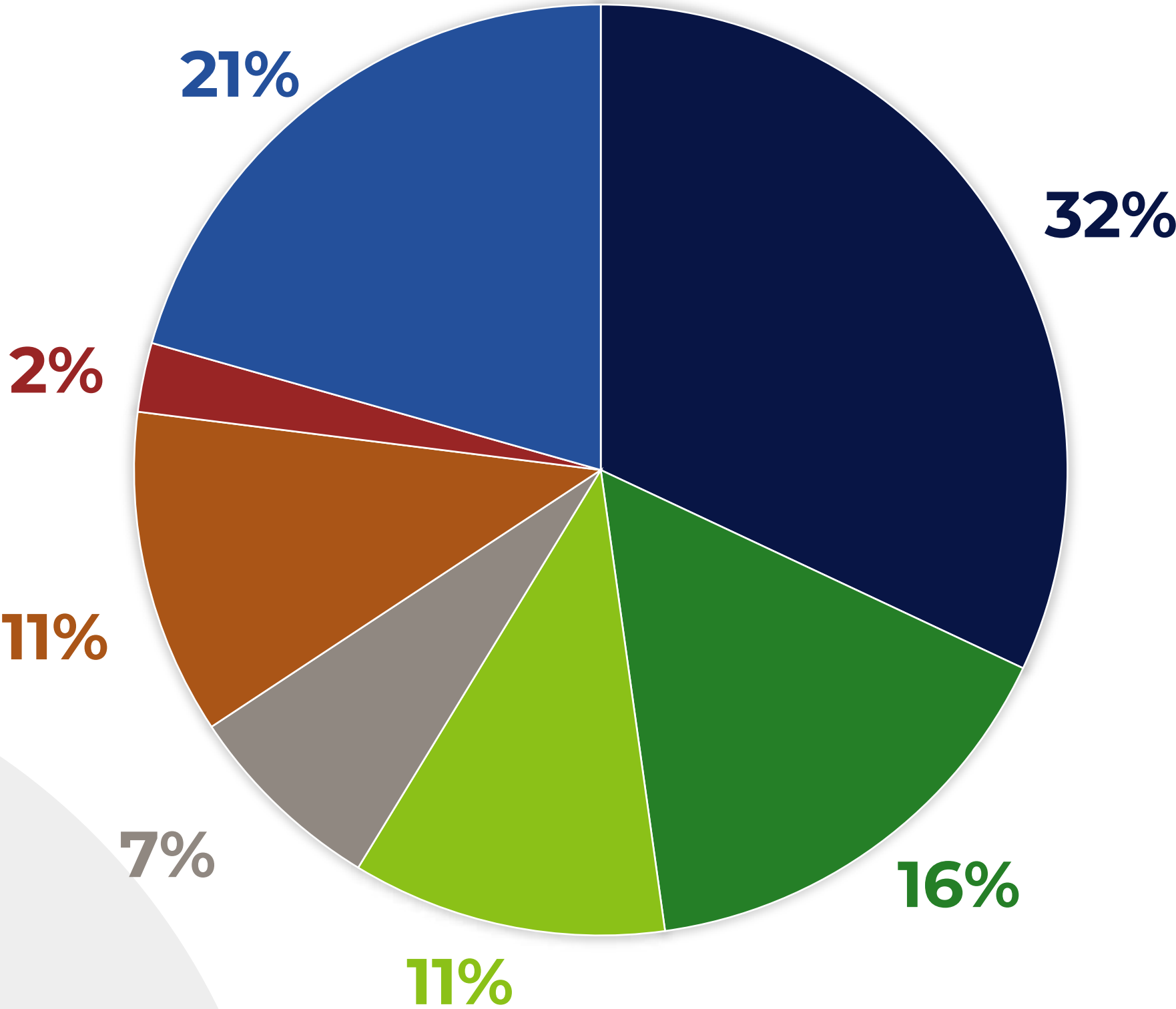
**WWW.IBC.KG**

# ВАЛОВОЙ ВНУТРЕННИЙ ПРОДУКТ

ВВП 2021	ВВП 2023 (янв-окт 2023 года)*	Темп роста ВВП (янв-окт 2023):	ВВП на душу населения 2022:
9 359,8 млн USD	10 492,4 млн USD	4,5% (к янв-окт 2022 г.)	1 655.3 USD

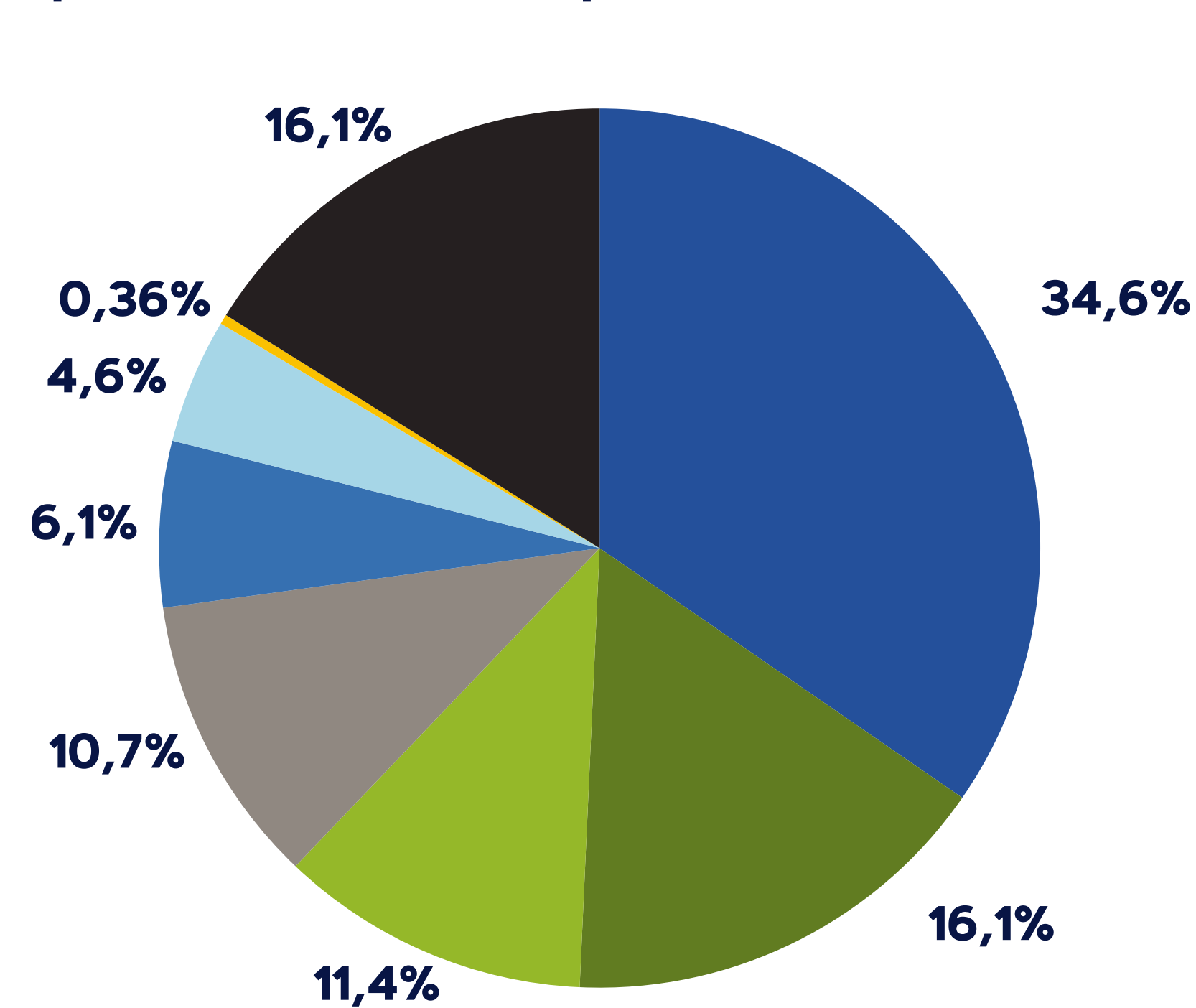
## Структура ВВП

- Услуги
- Торговля
- Сельское хозяйство
- Строительство
- Другие
- Обрабатывающие производства
- Добыча полезных ископаемых

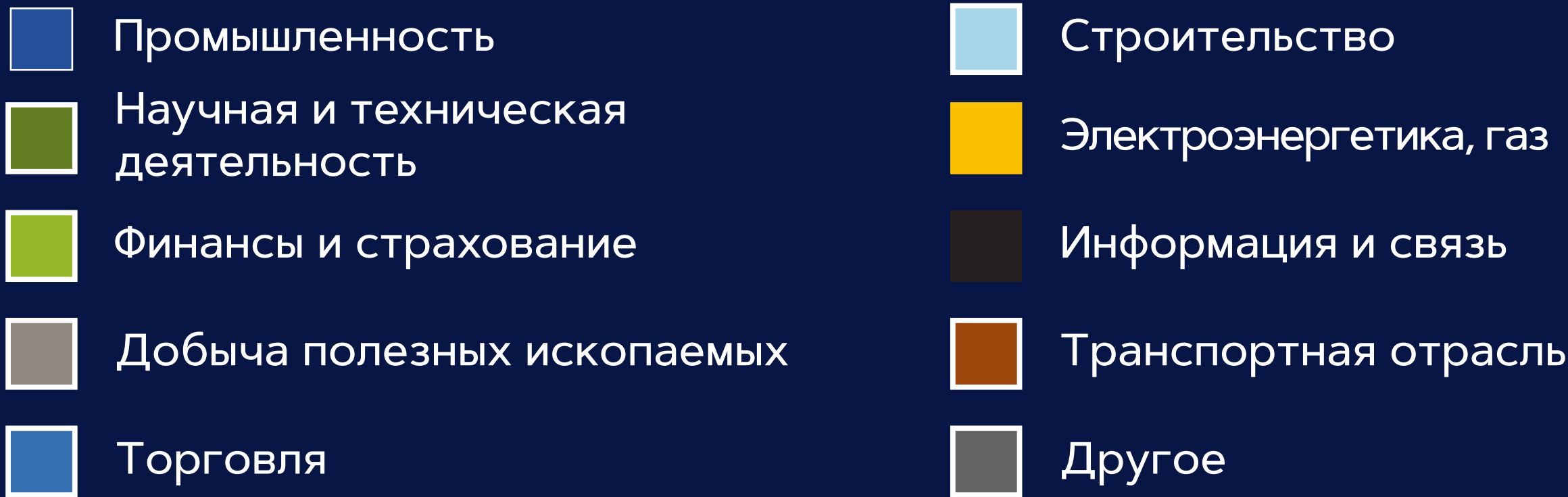
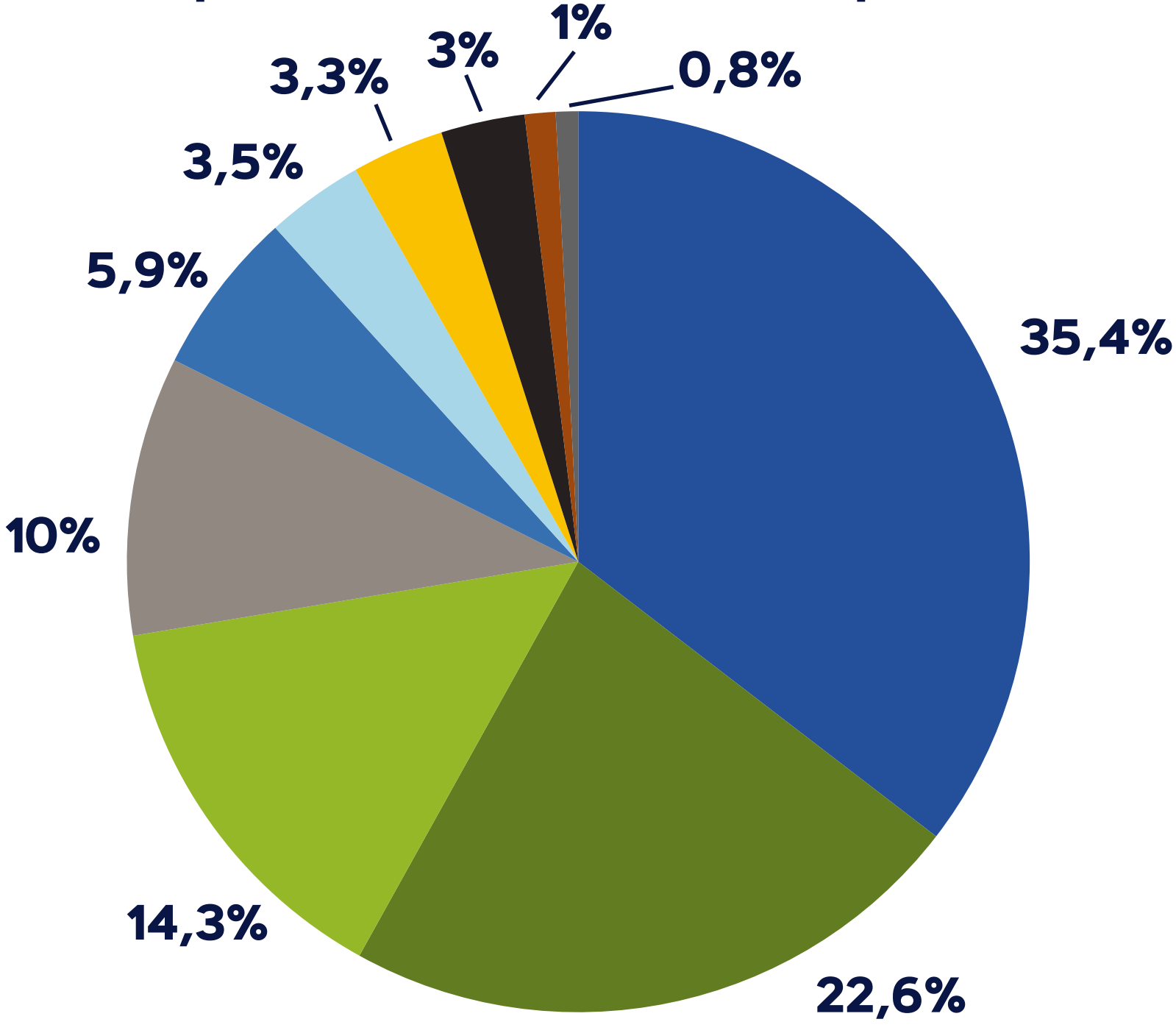


**ПРИТОК ПРЯМЫХ ИНОСТРАННЫХ ИНВЕСТИЦИЙ ЗА 10 ЛЕТ (2013-2022) 9,4 МЛРД ДОЛЛ. США**

Приток ПИИ по странам (2013-2022)

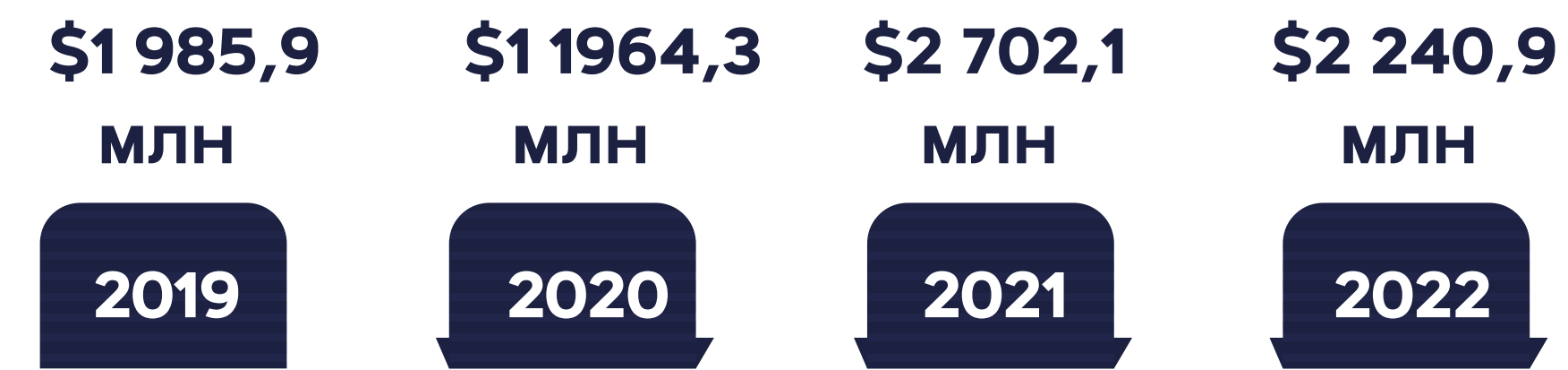


Приток ПИИ по секторам (2013-2022)



# ЭКСПОРТ - ИМПОРТ КЫРГЫЗСКОЙ РЕСПУБЛИКИ

## Экспорт товаров (млн. долларов США)



## Импорт товаров (млн. долларов США)



Экспорт по странам 2022 г.



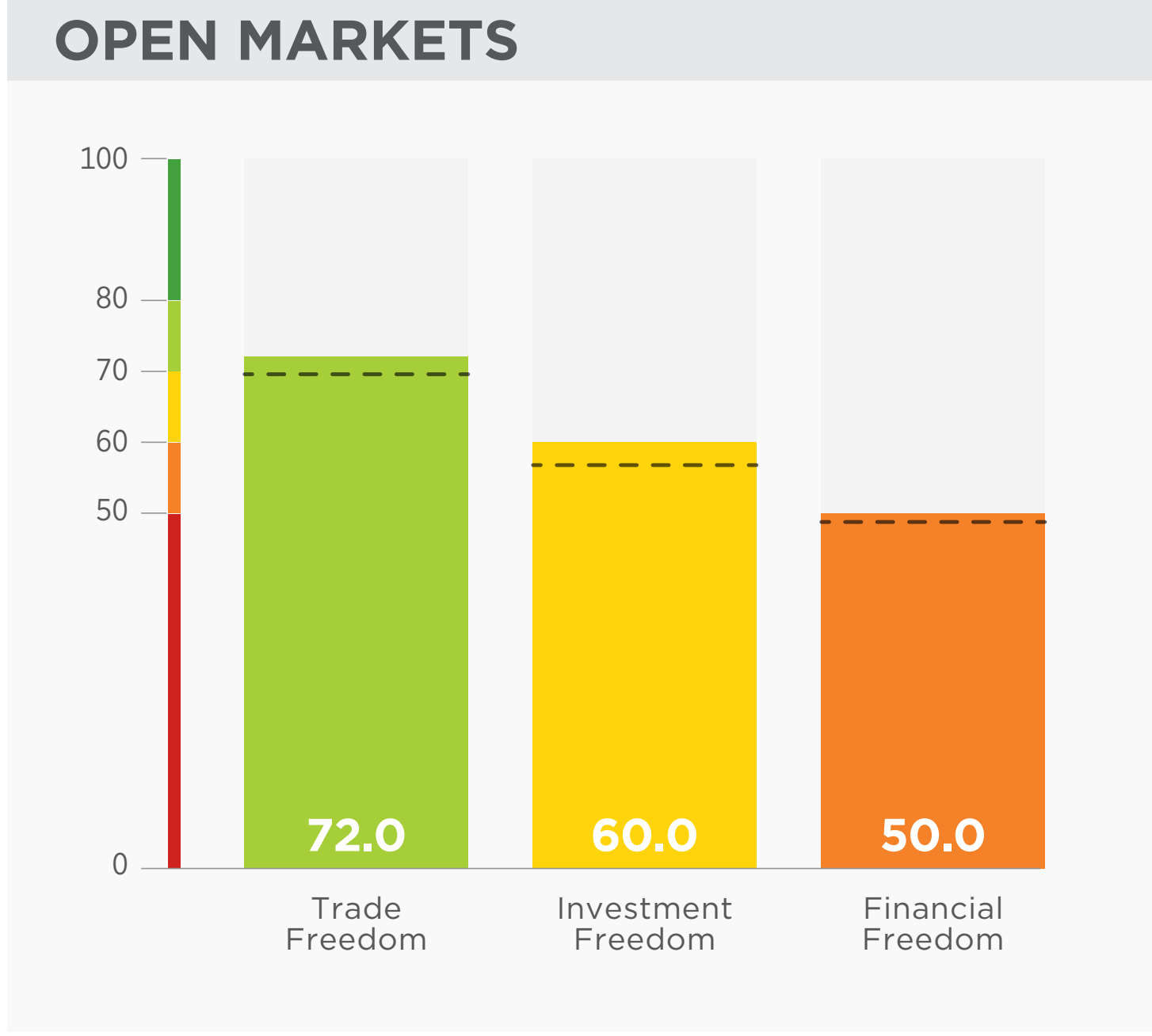
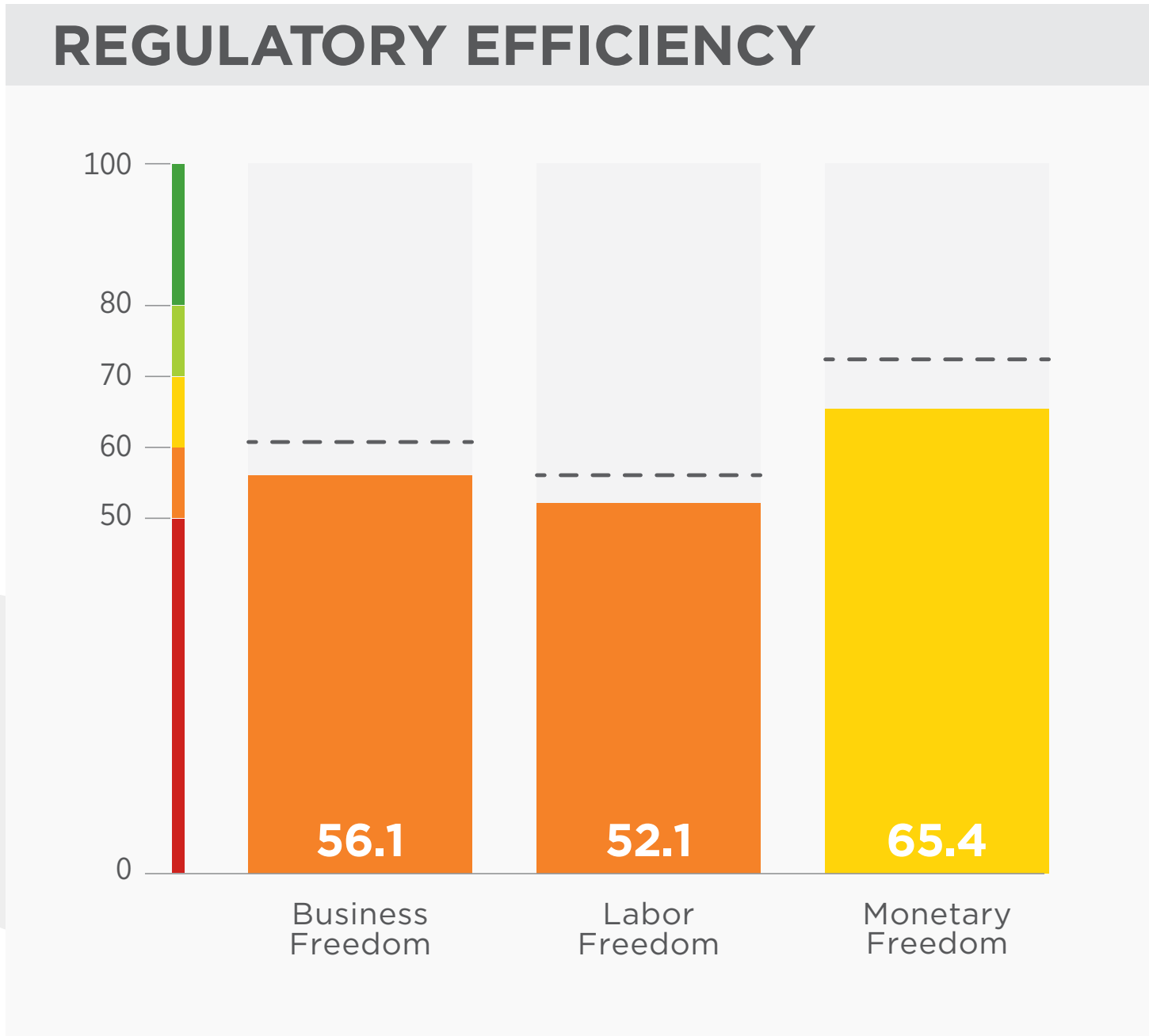
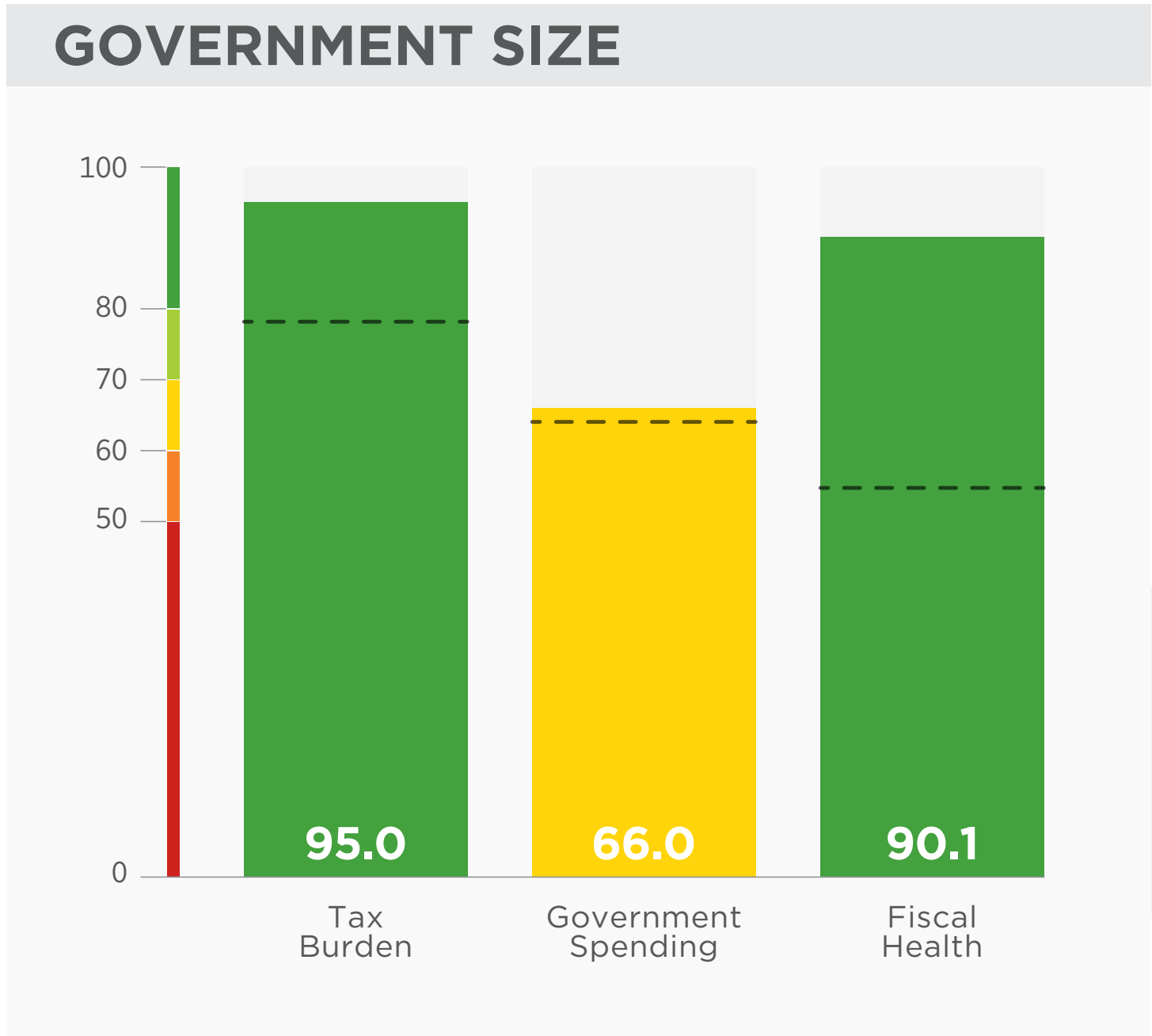
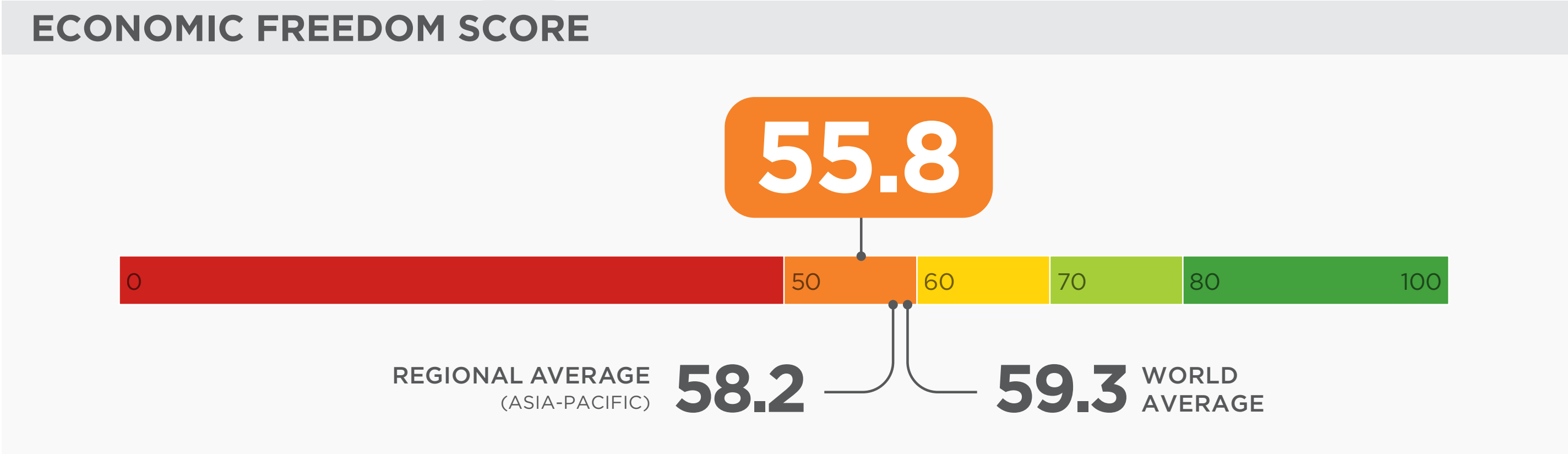
Импорт по странам 2022 г.



# ЭКСПОРТ - ИМПОРТ КЫРГЫЗСКОЙ РЕСПУБЛИКИ

Виды экспортируемых товаров	Виды импортируемых товаров
<div><div></div><div>Драгоценные, полудрагоценные камни и металлы, изделия из них, минеральные продукты</div><div>59%</div></div>	<div><div></div><div>Транспорт, электроника, оборудование и механизмы, часы, музыкальные инструменты; их части</div><div>23%</div></div>
<div><div></div><div>Животные, продукты животноводства и растительного происхождения, жиры и масла</div><div>10%</div></div>	<div><div></div><div>Минеральные продукты (нефтепродукты, газы, соли, руды и т.д.)</div><div>15%</div></div>
<div><div></div><div>Текстиль и текстильные изделия</div><div>7,5%</div></div>	<div><div></div><div>Текстиль, кожа, мех, обувь, головные уборы; и изделия из них</div><div>18%</div></div>
<div><div></div><div>Недрагоценные металлы и изделия из них</div><div>6%</div></div>	<div><div></div><div>Продукция химической и связанных с ней отраслей промышленности</div><div>9,5%</div></div>
<div><div></div><div>Транспорт, электроника, оборудование и механизмы, часы, музыкальные инструменты; их части</div><div>6%</div></div>	<div><div></div><div>Недрагоценные металлы и изделия из них</div><div>9%</div></div>
<div><div></div><div>Готовые пищевые продукты, алкогольные и безалкогольные напитки, табак</div><div>3%</div></div>	<div><div></div><div>Готовые пищевые продукты; алкогольные и безалкогольные напитки, табак</div><div>7%</div></div>
<div><div></div><div>Изделия из стекла, керамики, камня, гипса, цемента и из подобных материалов;</div><div>2,5%</div></div>	<div><div></div><div>Животные, продукты животноводства и растительного происхождения, жиры и масла</div><div>6%</div></div>
<div><div></div><div>Пластмассы, каучук и резиновые изделия</div><div>2%</div></div>	<div><div></div><div>Пластмассы, каучук и резиновые изделия</div><div>4,5%</div></div>
<div><div></div><div>Другое</div><div>4%</div></div>	<div><div></div><div>Другое</div><div>8,0%</div></div>

# КЫРГЫЗСКАЯ РЕСПУБЛИКА В МЕЖДУНАРОДНЫХ РЕЙТИНГАХ





# ПРЕФЕРЕНЦИАЛЬНЫЕ ТОРГОВЫЕ РЕЖИМЫ

Беспошлинный доступ к рынкам с населением более 1 млрд человек





# ПАРТНЕРСТВО С МЕЖДУНАРОДНЫМИ ОРГАНИЗАЦИЯМИ





# «ЧЕТЫРЕ СВОБОДЫ» ЕАЭС



**Свобода  
движения  
товаров**



**Свобода  
движения  
услуг**



**Свобода  
движения  
капитала**



**Свобода  
движения  
рабочей силы**



# ПАРК ВЫСОКИХ ТЕХНОЛОГИЙ

ЖИТЬ В КЫРГЫЗСТАНЕ - РАБОТАТЬ НА ВЕСЬ МИР



**350**

резидента

**2500**

высококвалифицированных  
специалиста

**~50 млн. \$**

Годовая совокупная выручка  
резидентов ПВТ

**1,5 млн. \$**

Выплаты в гос.бюджет  
(налоги, соц. отчисления)

**90% экспорт**

**0%**

Налог с прибыли  
Налог с продаж  
НДС

**5%**

Подоходный налог

**1%**

Отчисления в  
дирекцию ПВТ

**ВСЯ СТРАНА ЯВЛЯЕТСЯ ТЕРРИТОРИЕЙ ПАРКА ВЫСОКИХ ТЕХНОЛОГИЙ.**

# СВОБОДНЫЕ ЭКОНОМИЧЕСКИЕ ЗОНЫ



## Преимущества СЭЗ:

- Низкая арендная стоимость земли и помещения
- Освобождение от всех видов налогов, пошлин, выплат и сборов
- Освобождение от таможенных пошлин
- Упрощенные таможенные процедуры
- Упрощенная и ускоренная регистрация хозяйствующего субъекта



# БАНКОВСКИЙ СЕКТОР

## Развитый банковский сектор

- **23** коммерческих банка (312 филиалов);
- **1,8 тыс.** банкоматов и 11,6 тыс. POS-терминалов;
- Количество банковских карт в обращении – **3,2 млн** (из них по международным системам – 1,3 млн);
- Суммарные активы банков – **3,5 млрд \$**;
- Общая депозитная база клиентов – **2,2 млрд \$**;
- Объем кредитного портфеля клиентов – **2 млрд \$**;
- Доля иностранного участия в капитале 30%

## Упрощенная система обслуживания счетов

- Открытие счетов в банке – не более 2-3 дней;
- Полное удаленное обслуживание счетов;
- Высокие лимиты на денежные операции;
- Упрощенная система обмена валют;
- Интернет-эквайринг (электронная коммерция);
- Корпоративные и виртуальные карты.

## Небанковские финансовые организации

- **230** кредитных и микрокредитных учреждений;
- **500** обменных бюро;
- **24** операторов платежной системы и платежных организаций (7 929 платежных терминалов);
- **7** эмитентов электронных денег;
- **10** субъектов международных электронных денег.

## Налаженная система денежных переводов

Western Union, Unistream, Золотая Корона, Anelik, Blizko, Contact, Migom, MoneyGram, Лидер, Быстрая почта, Аллюр и др.



# ПРИОРИТЕТНЫЕ СЕКТОРА ЭКОНОМИКИ



СЕЛЬСКОЕ ХОЗЯЙСТВО И ПЕРЕРАБОТКА



ПРОМЫШЛЕННОСТЬ



ЭНЕРГЕТИКА



ТУРИЗМ



ИНФОРМАЦИОННО-КОММУНИКАЦИОННЫЕ  
ТЕХНОЛОГИИ








# СЕКТОРА ЭКОНОМИКИ: ГОРНОДОБЫВАЮЩАЯ ОТРАСЛЬ



Кыргызская Республика располагает на одном из крупнейших месторождений полезных ископаемых в Азии. Страна богата минеральными ресурсами, хорошо известна своими запасами золота и месторождениями редких металлов.

✓ В настоящее время горнодобывающая промышленность представлена следующими отраслями:

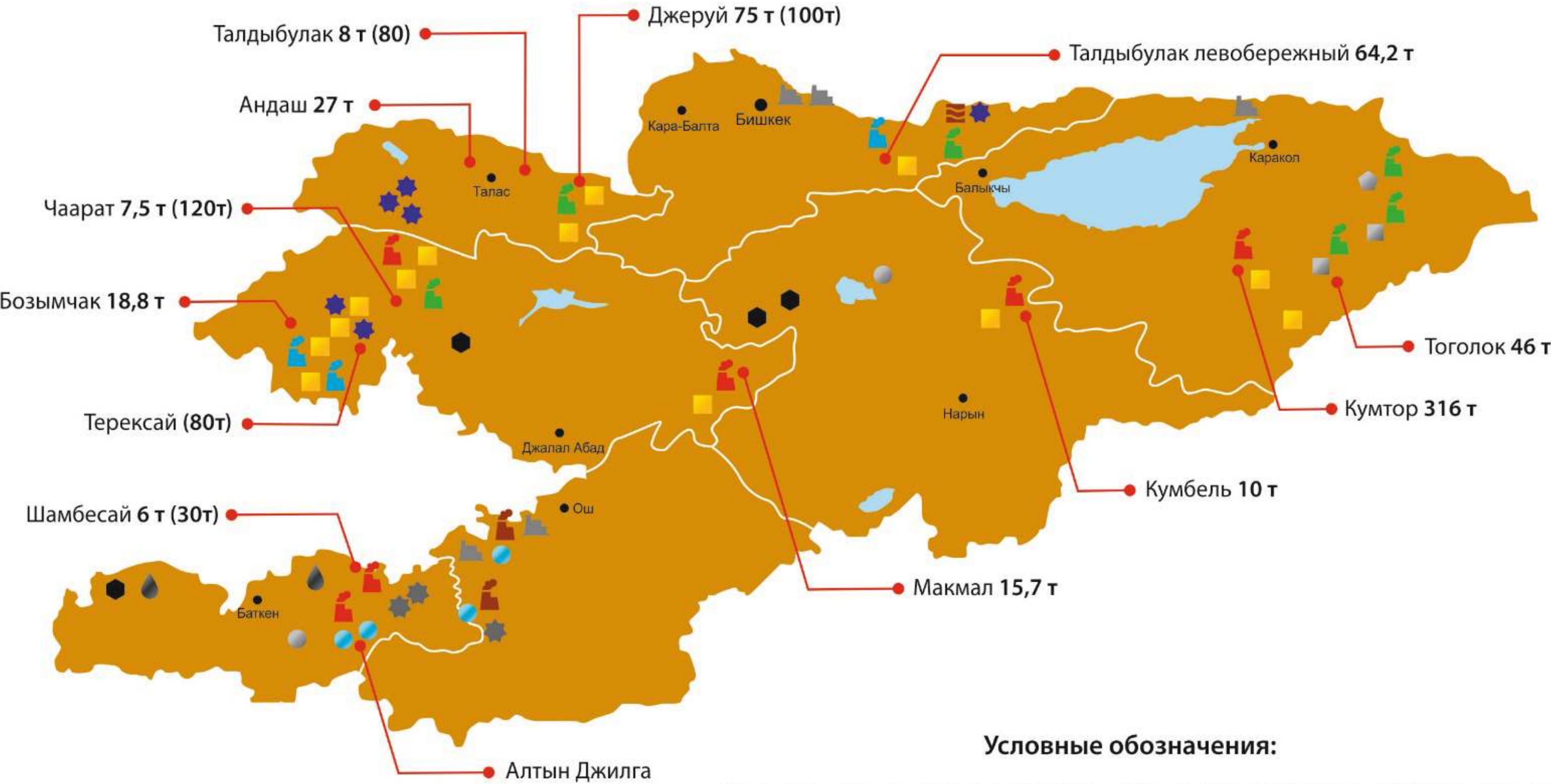
	<b>Золотодобывающая промышленность</b>	На территории Республики разведаны более <b>60</b> месторождений золота.
	<b>Цветная металлургия</b>	Имеется <b>7</b> крупных месторождений сурьмы, <b>3</b> основных месторождения олова и вольфрама.
	<b>Угледобывающая промышленность</b>	Геологические запасы и прогнозные ресурсы коксующихся углей достигают <b>260</b> млн. тонн, что дает возможность для начала работы по их разведке и строительства коксохимического производства.
	<b>Нефтегазодобывающая промышленность</b>	На территории Джалал-Абадской, Ошской и Баткенской областей разрабатываются <b>15</b> нефтегазовых месторождений.
	<b>Месторождения строительных материалов</b>	Сотни месторождений строительных материалов, горнорудного и химического сырья. <b>3</b> действующих цементных завода проектной мощностью <b>1 370 000</b> тонн в год, десятки кирпичных заводов.



# СЕКТОРА ЭКОНОМИКИ: ГОРНОДОБЫВАЮЩАЯ ОТРАСЛЬ

ПОСТУПЛЕНИЕ ИНВЕСТИЦИЙ В  
ГОРНОДОБЫВАЮЩУЮ ОТРАСЛЬ  
(млн. долларов США)

ОСНОВНЫЕ МЕСТОРОЖДЕНИЯ ПОЛЕЗНЫХ ИСКОПАЕМЫХ



Талдыбулак 8 т (80)  
Андаш 27 т  
Чоарат 7,5 т (120т)  
Бозымчак 18,8 т  
Терексай (80т)  
Шамбесай 6 т (30т)  
Алтын Джилга

Джеруй 75 т (100т)  
Талдыбулак левобережный 64,2 т  
Тоголок 46 т  
Кумтор 316 т  
Кумбель 10 т  
Макмал 15,7 т

# СЕКТОРА ЭКОНОМИКИ: ТУРИЗМ



## ШИРОКИЙ ПОТЕНЦИАЛ ОТРАСЛИ

- 🏠 Свыше 100,5 тыс. действующих фирм
- 👥 5,2% всех рабочих страны
- 💰 Экспорт услуг – 560 млн. долларов, 7,8% ВВП страны
- 🚶 Посещение: более 3 млн. иностранцев в год

- Оздоровительный туризм
- Экстремальный туризм
- Горный туризм
- Дайвинг
- Водный туризм
- Спортивный туризм
- Познавательный (экскурсионный) туризм
- Деловой туризм
- Событийный туризм

- Уникальное озеро Иссык-Куль – второе по величине высокогорное озеро в мире
- Через страну проходит Великий Шелковый Путь, привлекающий тысячи туристов
- Растущая тенденция выездного туризма близлежащих Юго-Восточной Азии и Индии
- Американский финансово-экономический журнал **Forbes** включил Кыргызстан в список лучших туристических бюджетных направлений в 2017 году.

## Безвизовый режим для 61 страны мира

Австралия, Австрия, Бельгия, Босния и Герцеговина, Ватикан, Великобритания, Венгрия, Германия, Нидерланды, Греция, Дания, Исландия, Ирландия, Испания, Италия, Канада, Южная Корея, Кувейт, Латвия, Литва, Лихтенштейн, Люксембург, Мальта, Монако, Новая Зеландия, Норвегия, ОАЭ, Польша, Португалия, Саудовская Аравия, Сингапур, Словакия, Словения, США, Финляндия, Франция, Хорватия, Чехия, Швейцария, Швеция, Эстония, Катар, Бруней, Даруссалам, Бахрейн, Япония, Азербайджан, Армения, Грузия, Молдова, Беларусь, Казахстан, Россия, Таджикистан, Вьетнам, КНДР, Куба, Малайзия, Турция, Украина, Узбекистан, Монголия.



# СЕКТОРА ЭКОНОМИКИ: СТРОИТЕЛЬСТВО



Строительный сектор экономики Кыргызской Республики имеет высокий потенциал. С каждым годом в Республике увеличиваются масштабы строительства.

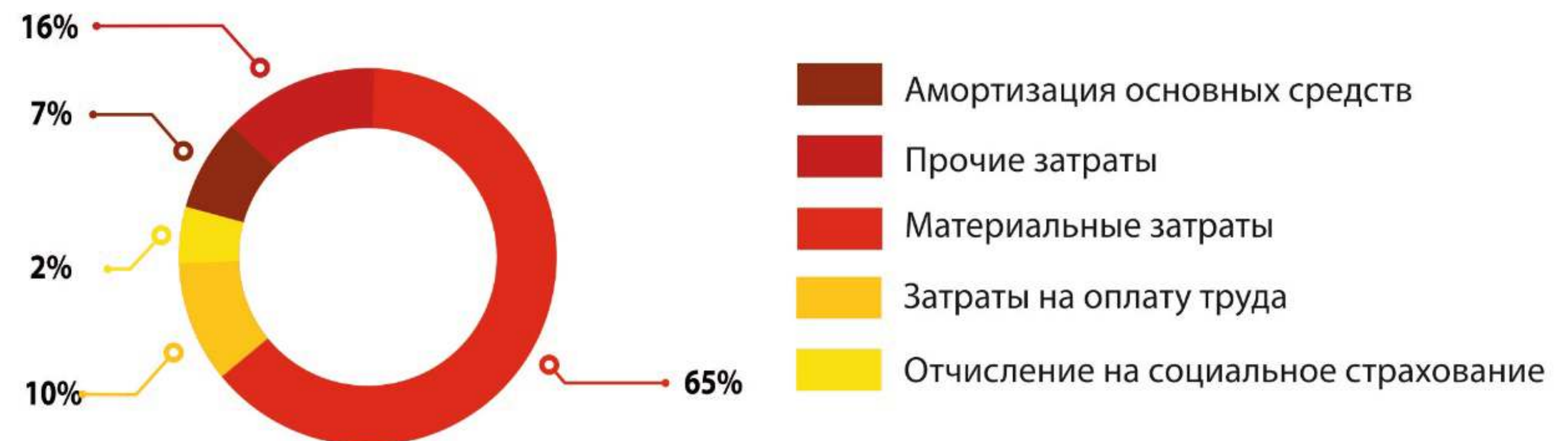


Более **700** действующих компаний



Вклад в ВВП страны – **8,3%**

Структура затрат на строительство (по фактической себестоимости)





# СЕКТОРА ЭКОНОМИКИ: АГРОПРОМЫШЛЕННЫЙ СЕКТОР



Вклад в экономику – 14% от ВВП



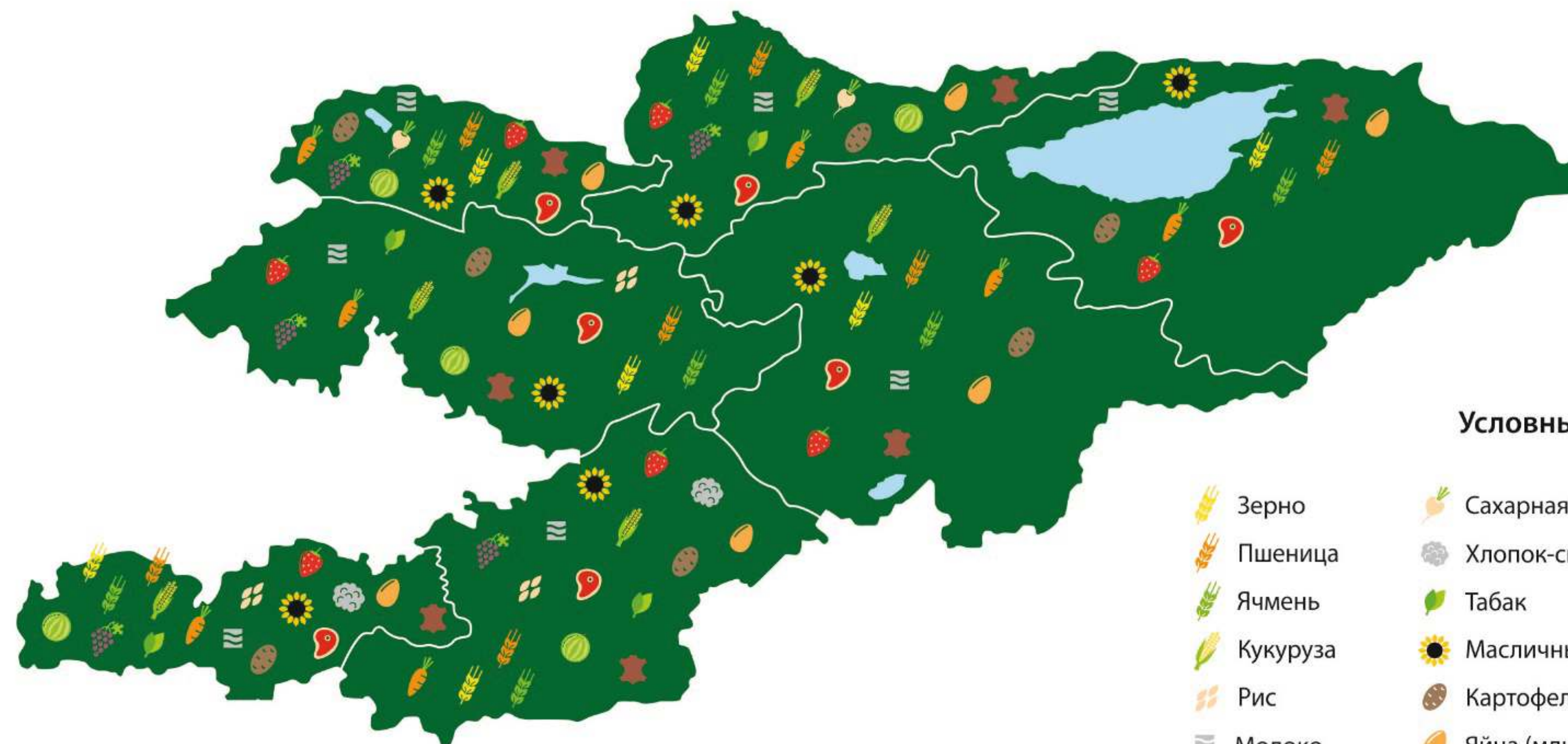
32% трудовых ресурсов страны занято в отрасли



Свыше 383 тыс. субъектов сельского хозяйства зарегистрировано в 2016 году



Годовой валовый выпуск продукции 3,0 млрд. долларов США



Вся продукция сельского хозяйства освобождена от НДС (налог на добавленную стоимость) в 12%

## Условные обозначения:



Зерно



Пшеница



Ячмень



Кукуруза



Рис



Молоко



Сахарная свекла



Хлопок-сырец



Табак



Масличные культуры



Картофель



Яйца (млн. штук)



Овощи



Бахчи продовольственные



Плоды и ягоды



Виноград



Мясо



Шерсть



# СЕКТОРА ЭКОНОМИКИ: ШВЕЙНАЯ ПРОМЫШЛЕННОСТЬ



Основанная на упрощенной системе налогообложения, используя дешевое сырье, отрасль бурно развивается в последние несколько лет.



Рост объема продукции – **59%** за 5 лет



Производство продукции в год – **375 млн. долларов США**



Занятость в секторе – **90 000-150 000 человек**



Ориентированность на экспорт – **90%** продукции идет на рынки России, Казахстана и Европы



Экспорт одежды – **2-е место** по объемам, после золота



Более **35 000** действующих компаний в секторе



Действует **упрощенная система налогообложения**, основанная на патенте



# СЕКТОРА ЭКОНОМИКИ: ЭНЕРГЕТИКА



Энергетика является стратегической отраслью для Кыргызской Республики. Гидроэнергетический потенциал позволяет обеспечить электроэнергией не только свою страну, но и страны региона.

 Гидроэнергетика – **53%** от общего объема энергетических ресурсов

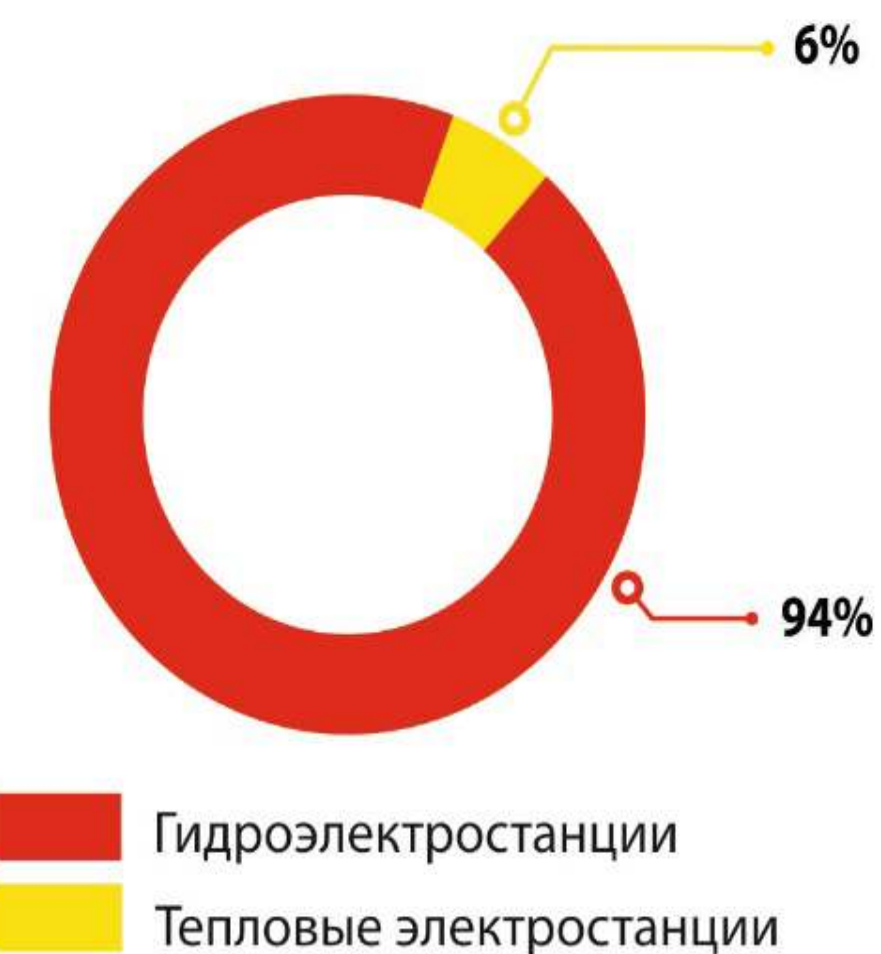
 **16%** объема промышленного производства страны

 Сектор дает **10%** доходов в республиканский бюджет

 Гидроэнергетический потенциал страны – **142,5 млрд. кВтч**

 Потенциал страны задействован только на **8–9,5%**

Производство электроэнергии  
в стране



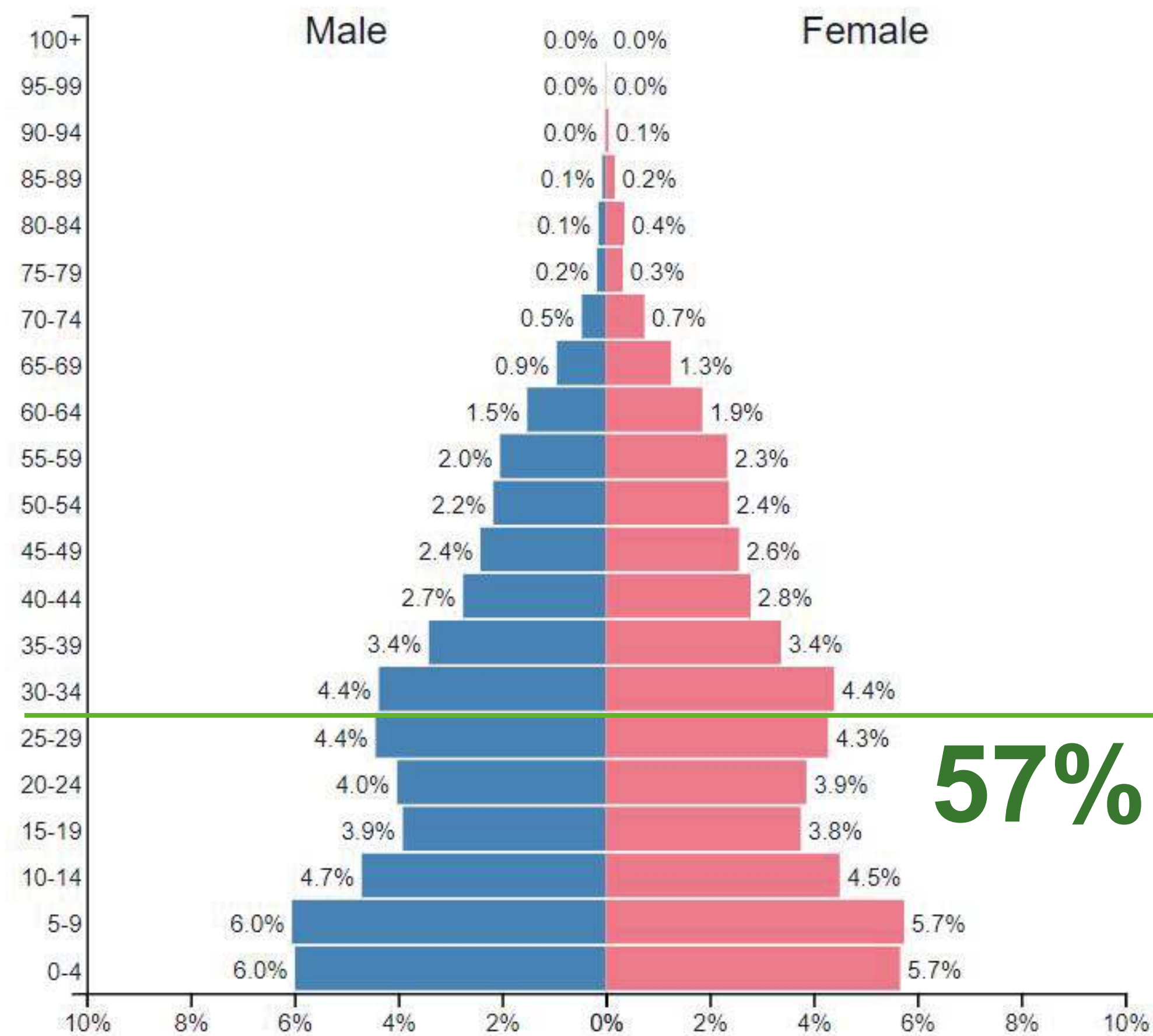
В Республике большой потенциал развития **малой и средней энергетики**. Гидроресурсы малых рек освоены всего на **3%**.



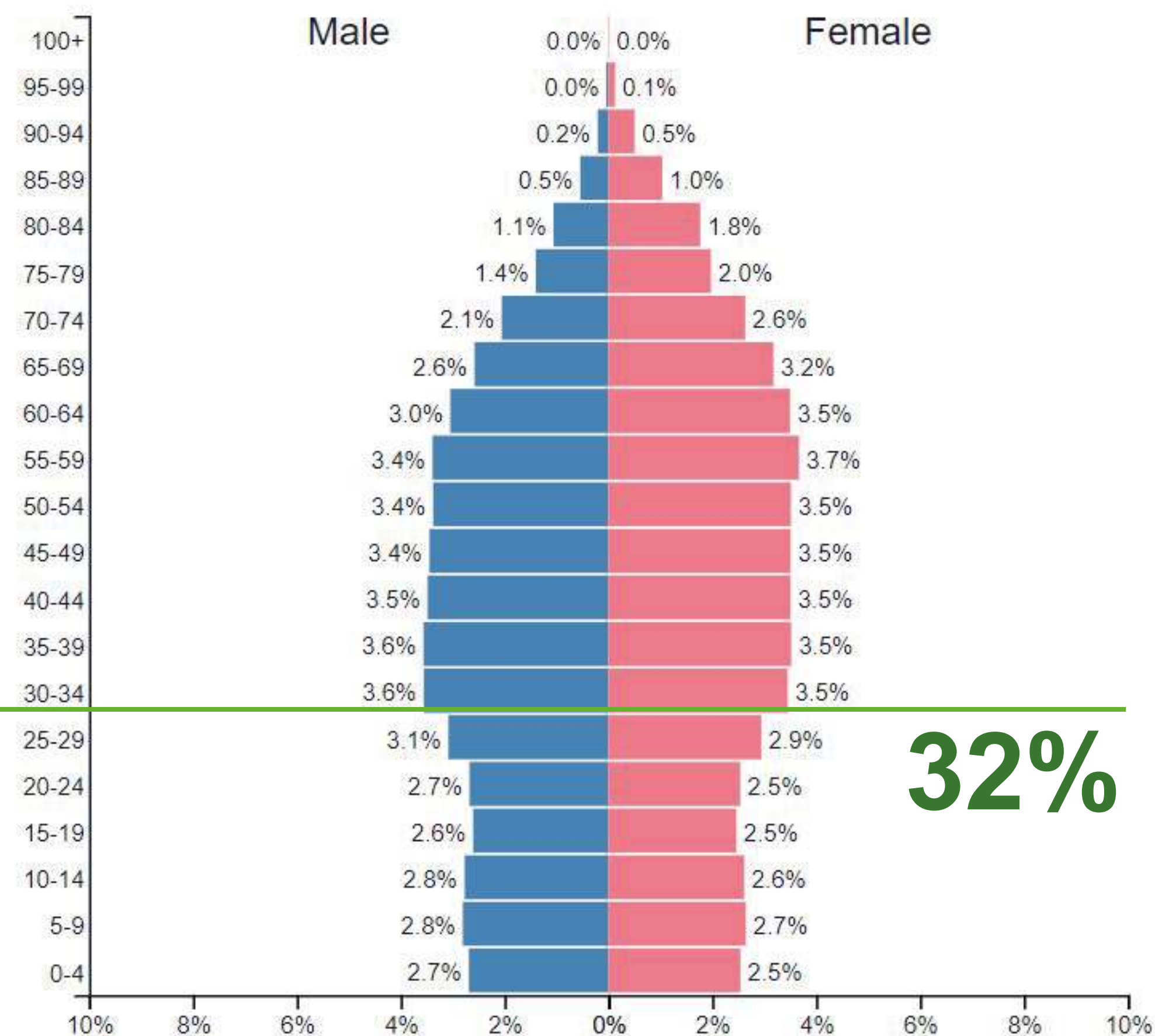
# КРЕАТИВНАЯ ЭКОНОМИКА

## ДЕМОГРАФИЯ:

### КЫРГЫЗСТАН ПО СРАВНЕНИЮ С ЕВРОПОЙ



57%



32%

# IT-стартапы(перы) из КР и их оценка

PicvPic (>10 млн долл)

Outtalent (>10 млн долл)

Tech Farm startups (?)

Fanki (?)

makeuseof.com (>10 млн долл)

Primer (>30 млн долл)

Growave (?)

Fitjab (>5 млн долл)

B12 (>12 млн долл)

Appboxo (>5 млн долл)

Behavox (>500 млн долл)

GoDee (?)

awok.com (>150 млн долл)

Codify LMS (?)



# ГОЛОС БИЗНЕСА НА ОСНОВНЫХ СОВЕЩАТЕЛЬНЫХ ПЛОЩАДКАХ



Антикоррупционный деловой совет при Президенте КР



Совет по развитию бизнеса и предпринимательства при Торага ЖК КР



Инвестиционный совет при Кабинете Министров КР



Консультативный комитет по вопросам предпринимательства при коллегии ЕЭК



Мониторинговая группа по правам предпринимателей при Верховном суде КР



Консультативный совет по защите прав предпринимателей и инвесторов при Генеральной прокуратуре КР



Национальный совет по развитию профессиональных навыков



Наблюдательный совет уполномоченного лица по защите прав, свобод и законных интересов субъектов предпринимательской деятельности



Совет по присуждению премий КР по качеству



Совет по статистике КР



Консультативный совет при Государственной таможенной службе при Министерстве финансов КР



Совет по развитию деловой среды при мэрии г. Бишкек

# ВЕДЕНИЕ БИЗНЕСА В КЫРГЫЗСКОЙ РЕСПУБЛИКЕ

12%

НДС

10%

ПОДОХОДНЫЙ  
И НАЛОГ НА  
ПРИБЫЛЬ

3  
ДНЯ

НА  
РЕГИСТРАЦИЮ  
КОМПАНИИ

\$364

СРЕДНЯЯ  
ЗАРАБОТНАЯ  
ПЛАТА

3  
ГОДА

ОТСУТСТВИЯ  
ПРОВЕРОК  
БИЗНЕСА

3  
ЦЕНТА

ЗА 1 КВТ/Ч  
ЭЛЕКТРОЭНЕРГИИ



# КОРЕЙСКИЕ КОМПАНИИ В КЫРГЫЗСТАНЕ

БОЛЕЕ **40** КОРЕЙСКИХ И СОВМЕСТНЫХ КОМПАНИЙ

**SAMSUNG**



**DEVELON**



# 키르기스스탄에 오신 것을 환영합니다!



МЕЖДУНАРОДНЫЙ  
ДЕЛОВОЙ  
СОВЕТ

Кыргызская Республика  
720011, г. Бишкек  
ул. Абдрахманова, 191  
Хаятт Ридженс Бишкек  
Офис 113-114

Tel/Fax: +996 312 623 394  
Тел/Тел: +996 312 623 801  
Тел/Тел: +996 312 623 679

[office@ibc.kg](mailto:office@ibc.kg)

**[WWW.IBC.KG](http://WWW.IBC.KG)**